

Seurabarometri 2025

Valtakunnalliset tulokset kaikilta aluejärjestöiltä

Tietoja Seurabarometrasta

- Kysely, jolla kartoitetaan suomalaisten urheiluseurojen tilannetta ja kehitystarpeita perustuen seurojen omaan arvioon.
- **Aihealueet:** Talous ja olosuhteet, Hallinto ja johtaminen, Vastuullisuus ja turvallisuus, Ihmiset, Viestintä, Kehitystrendit, Avustukset, Tarpeet
- **Tiedot kerätty:** 8.9.–30.9.2025
- **Vastaajat:** 980 seuraa

- **Rekisterinpitäjä:** Pohjois-Karjalan Liikunta ry / Webropol
- **Analyysi:** Marko Tanskanen, Data-asiantuntija
- **Tietosuoja:** yksittäisten seurojen tietoja ei julkaista

Mitkä asiat seurat kokevat toimivan hyvin?

1. 90 % seuroista kokee toimintansa tasa-arvoiseksi ja yhdenvertaiseksi (asia kunnossa) ja 88 % seuroista kokee seurassa toimimisen turvalliseksi (asia kunnossa).
2. 85 % seuroista kokee, että heidän toimintasuunnitelma ja talousarvio ohjaavat toimintaa (asia kunnossa). 83 % seuroista kokee, että seuran talous on vakaa ja vastuullisesti hoidettu (asia kunnossa). 89 % seuroista kokee, että seuran osallistumismaksut ovat kohtuulliset (asia kunnossa).
3. 76 % seuroista kokee, että seuran toimintaansa on helppo tulla mukaan (asia kunnossa). Avoimien vastausten perusteella seurayhteisöt ja talkootoiminta koetaan hyvin toimiviksi.

Mitkä asiat seurat kokevat toimivan hyvin?

3 = Asia kunnossa

2 = Osittain kunnossa

1 = Ei kunnossa

81 vastaajaa

alle 50 jäsentä

361 vastaajaa

20-200 jäsentä

280 vastaajaa

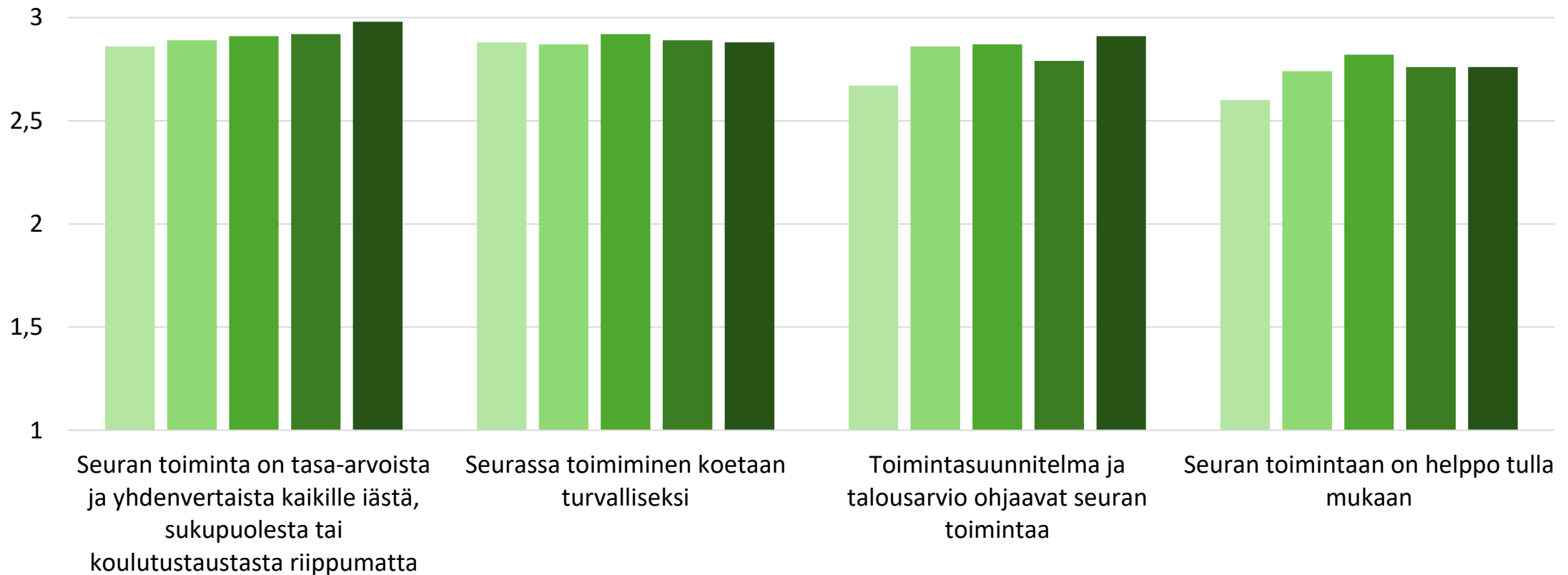
201-500 jäsentä

166 vastaajaa

501-1000 jäsentä

92 vastaajaa

yli 1000 jäsentä



Missä asioissa seurat kokevat eniten kehittämistarpeita?

1. Vain 13 %:lla seuroista on markkinointisuunnitelma ja 21 %:lla on viestintäsuunnitelma (asia kunnossa). 68 % seuroista on vähintään kiinnostuneita tuesta viestintä- ja markkinointisuunnitelman työstöön.
2. Vain 19 % seuroista kokee, että heillä on riittävästi vapaaehtoisia (asia kunnossa). Vain 30 %:lla seuroista on valmentajan ja/tai ohjaajan polku (asia kunnossa).
3. Vain 46 % seuroista kokee, että heillä on ajantasainen strategia (asia kunnossa). 56 % seuroista on vähintään kiinnostuneita tuesta seuran strategiatyöhön.

Missä asioissa seurat kokevat eniten kehittämistarpeita?

3 = Asia kunnossa

2 = Osittain kunnossa

1 = Ei kunnossa

81 vastaajaa

alle 50 jäsentä

361 vastaajaa

20-200 jäsentä

280 vastaajaa

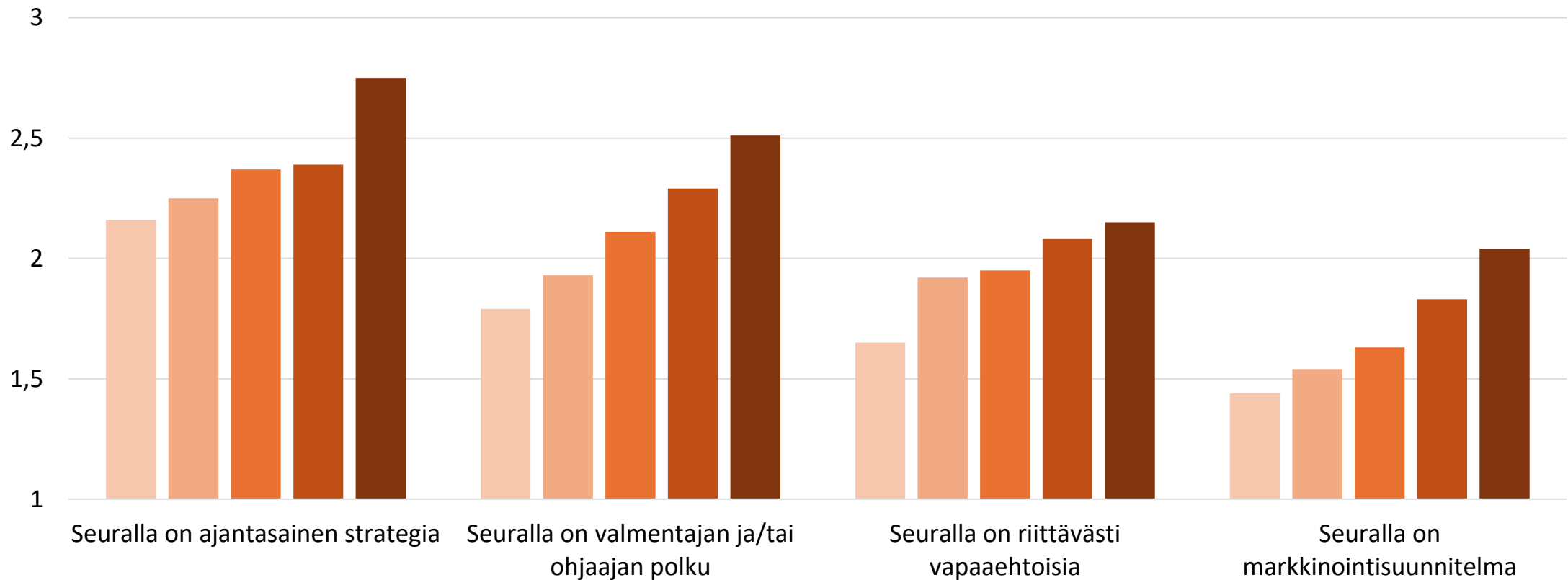
201-500 jäsentä

166 vastaajaa

501-1000 jäsentä

92 vastaajaa

yli 1000 jäsentä



Keskeiset trendit suomalaisissa seuroissa:

1. 40 % seuroista kokee, että heidän jäsenmääränsä on kasvanut. 39 % seuroista kokee, että lasten määrä toiminnassa on kasvanut ja 36 % kokee, että naisten/tyttöjen osallistuminen toimintaan on kasvanut.
2. 62 % seuroista kokee, että heidän taloudelliset resurssit ovat pysyneet samana, ja 24 % kokee niiden kasvaneen. 54 % seuroista kokee, että vapaaehtoisten määrä on pysynyt samana, ja 17 % kokee sen kasvaneen.
3. Monissa seuroissa on vielä epätietoisuutta soveltavan liikunnan/urheilun järjestämisestä (52 % seuroista ei osannut sanoa soveltavan liikunnan määrän kehityksestä seurassaan).

Keskeiset trendit suomalaisissa seuroissa:

3 = Kasvanut

2 = Pysynyt samana

1 = Vähentynyt

81 vastaajaa

alle 50 jäsentä

361 vastaajaa

20-200 jäsentä

280 vastaajaa

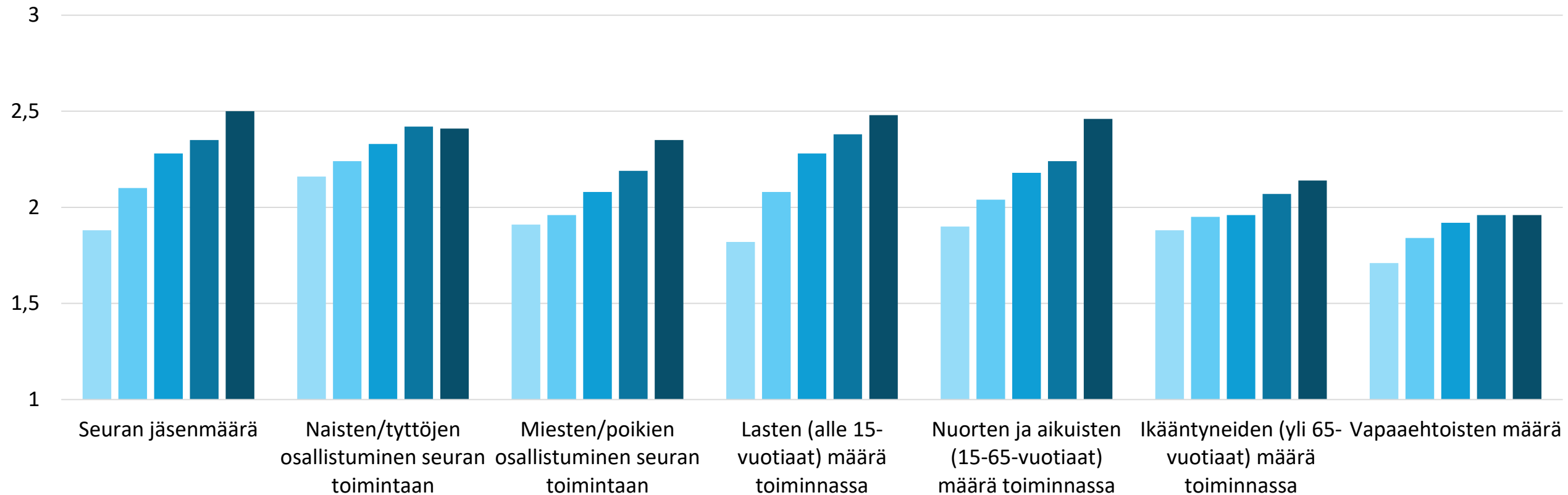
201-500 jäsentä

166 vastaajaa

501-1000 jäsentä

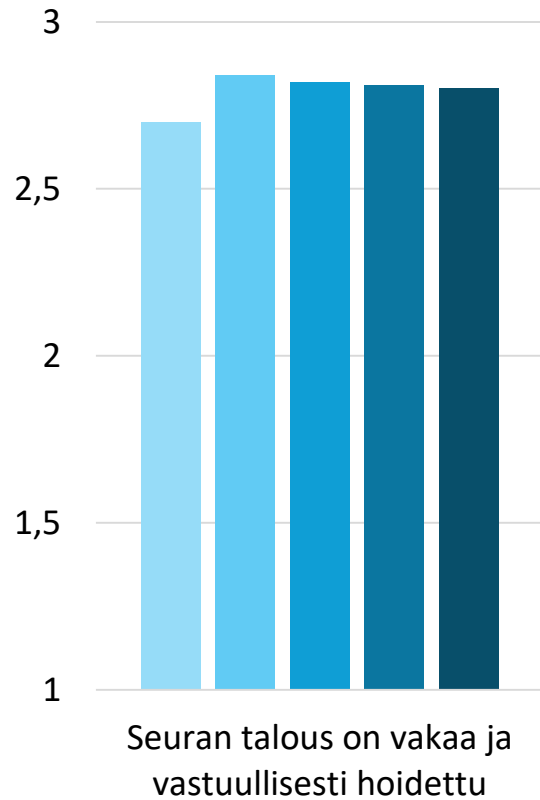
92 vastaajaa

yli 1000 jäsentä

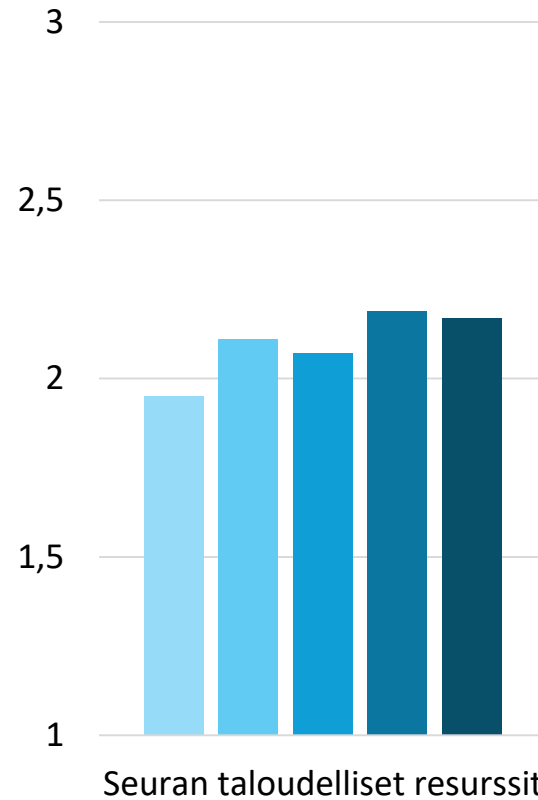


Suomalaisten seurojen talous:

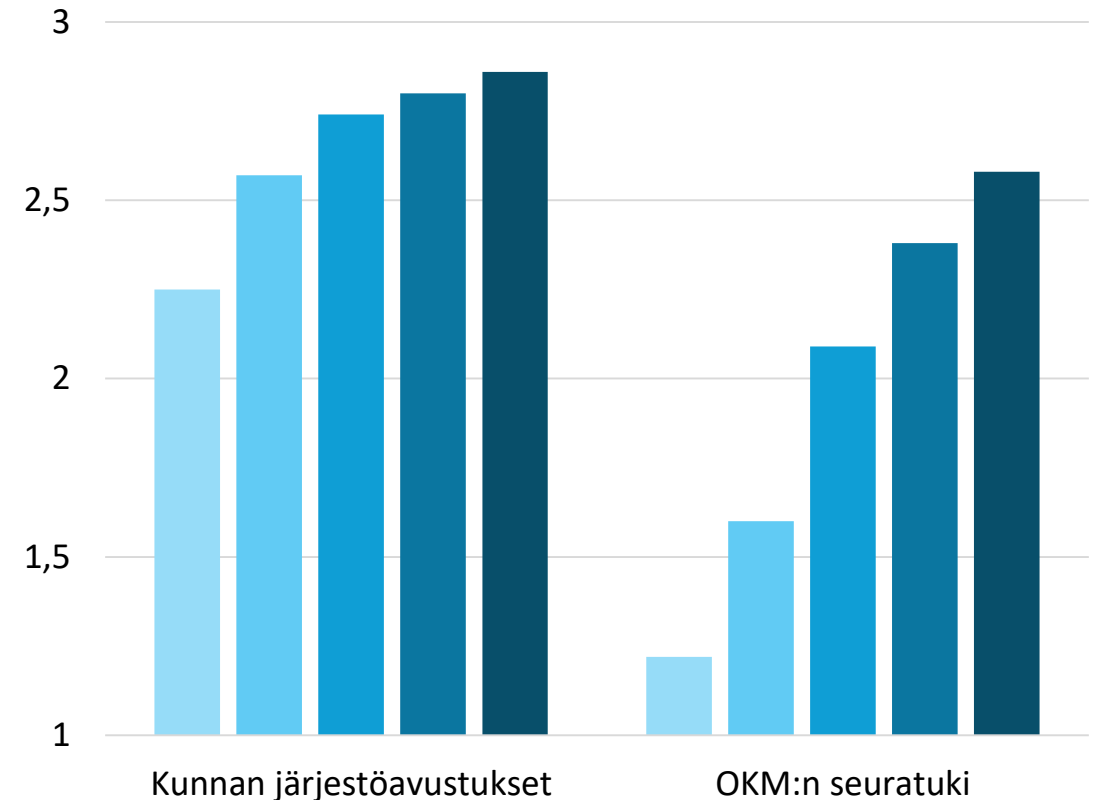
3 = Asia kunnossa
2 = Osittain kunnossa
1 = Ei kunnossa



3 = Kasvanut
2 = Pysynyt samana
1 = Vähentynyt



3 = Seura on hakenut ja saanut
2 = Seura on hakenut, mutta ei saanut
1 = Seura ei ole hakenut



81 vastaajaa
alle 50 jäsentä

361 vastaajaa
20-200 jäsentä

280 vastaajaa
201-500 jäsentä

166 vastaajaa
501-1000 jäsentä

92 vastaajaa
yli 1000 jäsentä